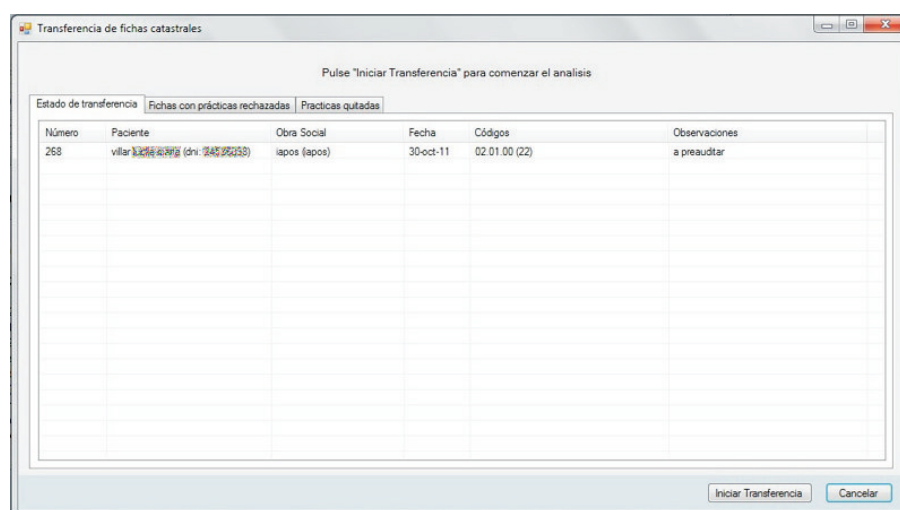




INSTRUCTIVO 008.001
Nueva Forma de Transferir
 Nro. de Instructivo: 008 Versión: 001
 Fecha: 01/11/2011

A pedido del COS se ha incorporado un cambio en el proceso de Transferencia; el mismo consiste en realizar una preauditoría sobre las prácticas que están por ser transferidas al Círculo (solo las que correspondan a Obras Sociales Prepagas).

Luego de cerrar las Fichas Catastrales (FCs), debe seleccionar las que desee transferir al COS y presiona el botón "Transferir ficha catastral" (como lo realiza hasta ahora), allí se abrirá la siguiente pantalla:

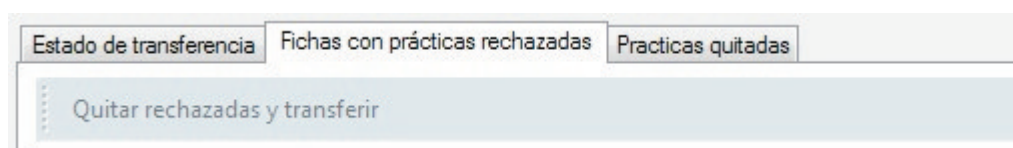


Aquí se observarán todas las FCs seleccionadas para transferir. A continuación deberá presionar el botón "Iniciar Transferencia" para iniciar el nuevo proceso. Este proceso recorre una a una las FCs:

- 1) Si la FC fuera de una OS de Prestaciones, la transfiere al COS sin preauditar
- 2) Si la FC pertenece a una OS Prepaga, primero ejecuta el proceso de Preauditoría:
 - a) Si la preauditoría "Aprueba" o "Advierte" todas las prácticas de esa FC, la transfiere al COS
 - b) Si la preauditoría "Rechaza" alguno de los códigos, NO transfiere la FC.

Todas las FCs que tuvieran alguna práctica Rechazada (b), pasarán a la segunda solapa (Fichas con prácticas rechazadas)

En la Solapa "Fichas con prácticas rechazadas", se listan las FCs y divide los códigos que estarían en condiciones de ser enviados al COS y los que fueron rechazados por la preauditoría.

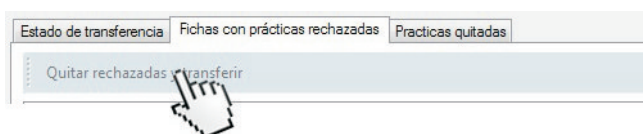




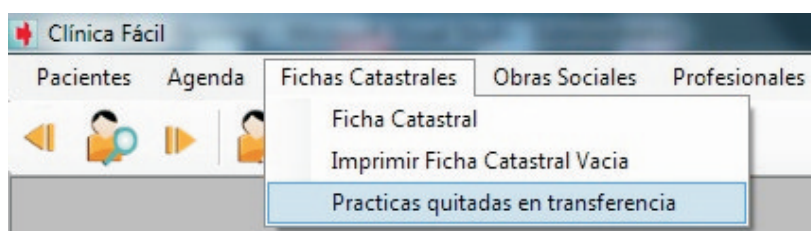
INSTRUCTIVO 008.001
Nueva Forma de Transferir
 Nro. de Instructivo: 008 Versión: 001
 Fecha: 01/11/2011

Si quisiera transferir los códigos que fueron aprobados de las fichas que tuvieron prácticas rechazadas, deberá seleccionar las FCs y presionar el botón “Quitar rechazadas y transferir”. Este proceso quita de la FC todos los códigos que fueron rechazados por la preauditoría y transfiere la FC con los códigos aprobados o advertidos. Si la preauditoría rechaza todos los códigos de la FC y presiona “Quitar rechazadas y transferir”, en este caso NO transfiere ningún código y elimina la FC.

Al finalizar este proceso, se genera un listado en la Solapa número 3 (Prácticas quitadas), donde se observarán todos los códigos que fueron quitados de las Fcs



Se Incorporó también una opción en el Menú Fichas Catastrales (Prácticas quitadas en transferencias). Allí se podrán listar todos los códigos que fueron quitados de las FCs al momento de transferir.



Búsqueda de prácticas quitadas durante transferencia avanzada

Opciones de búsqueda

Fecha en que fueron quitadas

Desde 27 September, 2011 Hasta 16 November, 2011

Imprimir Listado

^ Paciente	Plan	Profesional	Ficha catastral	Practica	Fecha	Observaciones
Speot 1610 (dni: 23914595)	Sanatorio santa fe - c...	Nombre del Profesional	256 - 10-Aug-11	03.01.00 (13)	14-Nov-11	Rechazada
Speot 1610 (dni: 23811455)	Sanatorio santa fe - c...	Nombre del Profesional	256 - 10-Aug-11	02.02.00 (13)	14-Nov-11	Rechazada
Villar 1610 (dni: 24500338)	lajos (lajos)	Nombre del Profesional	254 - 10-Aug-11	03.01.00 (22)	14-Nov-11	Rechazada
Villar 1610 (dni: 24500338)	lajos (lajos)	Nombre del Profesional	254 - 10-Aug-11	02.01.00 (22)	14-Nov-11	Rechazada